

Resultaat 0 meting bedrijventerrein Kleinwijk, Nistelrode

Resultaten:	Resultaat
	0 meting
Respons 64 gevestigde ondernemingen	47% (30)
Tevreden over het beheer en onderhoud van de gemeente	63%
Geen BHV plan	53%
Overlast (vervuiling en parkeeroverlast)	40%
Knelpunten verkeersveiligheid (zie individuele opmerkingen vraag 40 en 46)	40%
Onveiligheidsgevoelens in het bedrijf (buiten werktijd en alarmopvolging)	23%
Onveiligheidsgevoelens op de openbare weg	23%
Graffiti en vernielingen	14%
Toegenomen kans om slachtoffer te worden van een misdrijf	7%
Inbraak	7%
Voordoen van brandgevaarlijke situaties.	4%
Slachtoffer Beroving en Roofoverval	0%
Slachtoffer Bedreiging en Intimidatie	0%
Percentage ondernemers die met één van onderstaande onderwerpen te maken hebben gehad doen :	
Aangifte en of melding	
Inbraak	67% (4 van de 6)
Poging tot inbraak	50% (1 van de 2)
Overlast	0% (0 van de 7)
Graffiti	0% (0 van de 3)
Vernieling	0% (0 van de 5)
Beroving / roofoverval	0% (0 van de 2)
Bedreiging / intimidatie	0% (0 van de 3)
Brandstichting	0% (0 van de 2)

Resultaat 0 meting bedrijventerrein Kleinwijk, Nistelrode

1. Op welk bedrijventerrein bevindt uw bedrijf zich?

Antwoord	Aantal	Percentage
Totaal	30	
Nog niet ingevuld: 0		
Kleinwijk	30	100,0%

3. Bent u lid van een ondernemersvereniging?

Antwoord	Aantal	Percentage
Totaal	29	
Nog niet ingevuld: 1		
Ja	25	86,2%
Nee	4	13,8%

4. Tot welke categorie behoort uw onderneming?

Antwoord	Aantal	Percentage
Totaal	30	
Nog niet ingevuld: 0		
Industrie	6	20,0%
Bouwnijverheid	6	20,0%
Detailhandel	6	20,0%
Groothandel	2	6,7%
Logistiek	0	0,0%
Zakelijke dienstverlening	4	13,3%
Overige bekijk antwoorden	6	20,0%

Antwoord	Aantal
Totaal	6
brandbeveiliging	1
ICT	1
keuken en interieurbouw . detailhandel	1
mengvoer voor agrarisch nederland	1
schoonmaakbedrijf	1

Resultaat 0 meting bedrijventerrein Kleinwijk, Nistelrode

Antwoord	Aantal	Percentage
verhuur	1	

5. Hoe groot is uw personeelsbestand

Antwoord	Aantal	Percentage
Totaal	30	
Nog niet ingevuld: 0		
1 - 5 personen	17	56,7%
6 - 10 personen	1	3,3%
11 - 20 personen	6	20,0%
21 - 50 personen	6	20,0%
Meer dan 50 personen	0	0,0%

6. Hoe vaak deden zich de afgelopen 12 maanden tot heden in uw bedrijfspand of op uw eigen terrein situaties voor, waarin u of uw personeel zich onveilig heeft gevoeld?

Antwoord	Aantal	Percentage
Totaal	30	
Nog niet ingevuld: 0		
1 - 5 keer	7	23,3%
6 - 10 keer	0	0,0%
11 keer of vaker	0	0,0%
nooit	23	76,7%

7. In welke situatie deed zich dit voor? Meerdere antwoorden mogelijk.

Antwoord	Aantal	Percentage
Totaal	7	
Nog niet ingevuld: 23		
als een personeelslid alleen aanwezig was	0	0,0%
als er personen aanwezig waren waar dreiging van uitging	0	0,0%
bij het afsluiten / openen van het pand	0	0,0%
buiten werktijden	4	57,1%
bij alarmopvolging buiten werktijd	4	57,1%

Resultaat 0 meting bedrijventerrein Kleinwijk, Nistelrode

Antwoord	Aantal	Percentage
Anders, namelijk;	0	0,0%

8. Waar deed zich dit voor? Meerdere antwoorden mogelijk.

Antwoord	Aantal	Percentage						
Totaal	7							
Nog niet ingevuld: 23								
bij de uitgang / entree voor het personeel	2	28,6%						
in het pand	1	14,3%						
aan de achterzijde van uw bedrijf	2	28,6%						
bij de parkeerplaatsen	3	42,9%						
Anders, namelijk; bekijk antwoorden	1	14,3%						
<table border="1"> <thead> <tr> <th>Antwoord</th> <th>Aantal</th> </tr> </thead> <tbody> <tr> <td>Totaal</td> <td>1</td> </tr> <tr> <td>voor het pan op inrit</td> <td>1</td> </tr> </tbody> </table>			Antwoord	Aantal	Totaal	1	voor het pan op inrit	1
Antwoord	Aantal							
Totaal	1							
voor het pan op inrit	1							

9. Hoe vaak deden zich de afgelopen 12 maanden tot heden op de openbare weg situaties voor, waarin u of uw personeel zich onveilig voelde?

Antwoord	Aantal	Percentage
Totaal	30	
Nog niet ingevuld: 0		
1 - 5 keer	6	20,0%
6 - 10 keer	1	3,3%
11 keer of vaker	0	0,0%
nooit	23	76,7%

10. Waar deed zich dit voor? Meerdere antwoorden mogelijk

Antwoord	Aantal	Percentage
Totaal	7	
Nog niet ingevuld: 23		
bij de parkeerplaatsen	2	28,6%
bij de haltes van het openbaar vervoer	0	0,0%
op slecht verlichte plekken	1	14,3%

Resultaat 0 meting bedrijventerrein Kleinwijk, Nistelrode

Antwoord	Aantal	Percentage										
op de wegen van het bedrijventerrein	2	28,6%										
anders, namelijk; bekijk antwoorden	3	42,9%										
<table border="1"> <thead> <tr> <th>Antwoord</th> <th>Aantal</th> </tr> </thead> <tbody> <tr> <td>Totaal</td> <td>3</td> </tr> <tr> <td>op straat</td> <td>1</td> </tr> <tr> <td>slecht strooi beleid</td> <td>1</td> </tr> <tr> <td>voor het pand op inrit</td> <td>1</td> </tr> </tbody> </table>			Antwoord	Aantal	Totaal	3	op straat	1	slecht strooi beleid	1	voor het pand op inrit	1
Antwoord	Aantal											
Totaal	3											
op straat	1											
slecht strooi beleid	1											
voor het pand op inrit	1											

11. Is volgens u in de afgelopen 12 maanden de kans om slachtoffer te worden van een misdrijf toegenomen, afgenomen of gelijk gebleven?

Antwoord	Aantal	Percentage
Totaal	30	
Nog niet ingevuld: 0		
Die is toegenomen	2	6,7%
Die is afgenomen	0	0,0%
Die is gelijk gebleven	28	93,3%

12. Heeft u als ondernemer de afgelopen 12 maanden tot heden overlast ondervonden?

Antwoord	Aantal	Percentage
Totaal	30	
Nog niet ingevuld: 0		
Ja	12	40,0%
Nee	18	60,0%

13. Kunt u aangeven of u de afgelopen 12 maanden tot heden overlast hebt ondervonden en in welke mate?

Antwoord	Erg veel	Veel	Weinig	Geen	Totaal
Vervuiling	0 0,0%	5 55,6%	2 22,2%	2 22,2%	9
Rondhangen	0 0,0%	2 20,0%	5 50,0%	3 30,0%	10
Vernielingen	0 0,0%	1 12,5%	4 50,0%	3 37,5%	8
Straatracen / Hardrijden	1 11,1%	1 11,1%	4 44,4%	3 33,3%	9
Parkeeroverlast van uitgaanspubliek	0	0	1	7	8

Resultaat 0 meting bedrijventerrein Kleinwijk, Nistelrode

Antwoord	Erg veel	Veel	Weinig	Geen	Totaal
	0,0%	0,0%	12,5%	87,5%	
Parkeeroverlast van vrachtwagens / aanhangers	0 0,0%	2 22,2%	4 44,4%	3 33,3%	9
Parkeeroverlast van personenauto's	2 18,2%	2 18,2%	5 45,5%	2 18,2%	11
Personeel lastig vallen	0 0,0%	0 0,0%	1 11,1%	8 88,9%	9
Drugsoverlast	0 0,0%	1 12,5%	1 12,5%	6 75,0%	8

14. Wanneer vindt een vorm van overlast met name (of meer dan anders) plaats? Meerdere antwoorden mogelijk.






Antwoord	Dag	Avond	Nacht	Totaal
Op werkdagen	3 21,4%	7 50,0%	4 28,6%	14
In het weekend	2 16,7%	7 58,3%	3 25,0%	12

15. Wordt de overlast veroorzaakt door een specifieke groep?

Antwoord	Aantal	Percentage							
Totaal	10								
Nog niet ingevuld: 20									
nee, niet een groep in het bijzonder	8	80,0%	■						
ja, door jongeren / scholieren	1	10,0%	■						
ja, door zwervers / daklozen	0	0,0%	■						
ja, door junks / alcoholisten / dealers	0	0,0%	■						
ja, door buitenlandse vrachtwagen chauffeurs	0	0,0%	■						
ja, namelijk door: bekijk antwoorden	1	10,0%	■						
<table border="1"> <thead> <tr> <th>Antwoord</th> <th>Aantal</th> </tr> </thead> <tbody> <tr> <td>Totaal</td> <td>1</td> </tr> <tr> <td>stellen die samen afspreken en na 20 min weer weg zijn.</td> <td>1</td> </tr> </tbody> </table>				Antwoord	Aantal	Totaal	1	stellen die samen afspreken en na 20 min weer weg zijn.	1
Antwoord	Aantal								
Totaal	1								
stellen die samen afspreken en na 20 min weer weg zijn.	1								


Resultaat 0 meting bedrijventerrein Kleinwijk, Nistelrode

16. Hoe vaak is uw bedrijf de afgelopen 12 maanden tot heden het slachtoffer geworden van vernieling en / of bekladding van het gebouw of ander bedrijfsbezit?

Antwoord	Aantal	Percentage	
Totaal	29		
Nog niet ingevuld: 1			
1 keer	4	13,8%	
2 keer	0	0,0%	
3 keer	0	0,0%	
4 keer of vaker	0	0,0%	
nooit	25	86,2%	

17. Wat was de afgelopen 12 maanden (bij benadering) de gemiddelde schade door vernieling en / of bekladding?

Gemiddelde	€ 150,00
------------	----------

Antwoord	Aantal	Percentage	
Totaal	1		
Nog niet ingevuld: 29			
150	1	100,0%	

18. Wanneer vinden de vernielingen en bekladdingen vooral plaats?

Antwoord	Dag	Avond	Nacht	Totaal
Op werkdagen	0 0,0%	1 25,0%	3 75,0%	4
In het weekend	0 0,0%	0 0,0%	2 100,0%	2






19. Welke van de volgende maatregelen zijn in uw bedrijf genomen om diefstal van goederen, geld of waardepapieren te voorkomen? (meerdere antwoorden mogelijk)

Antwoord	Aantal	Percentage	
Totaal	30		
Nog niet ingevuld: 0			
instructie van het personeel (regels over hoe op te treden)	8	26,7%	
training voor het personeel (cursus gevolgd)	0	0,0%	
camerabewaking	13	43,3%	
beveiliging	16	53,3%	






Resultaat 0 meting bedrijventerrein Kleinwijk, Nistelrode

Antwoord	Aantal	Percentage										
Anders, namelijk; bekijk antwoorden	3	10,0% 										
<table border="1"> <thead> <tr> <th>Antwoord</th> <th>Aantal</th> </tr> </thead> <tbody> <tr> <td>Totaal</td> <td>3</td> </tr> <tr> <td>degelijk hang en sluitwerk, omsloten terrein, geen geld in huis</td> <td>1</td> </tr> <tr> <td>extra beveiliging van deuren etc.</td> <td>1</td> </tr> <tr> <td>Hekken</td> <td>1</td> </tr> </tbody> </table>	Antwoord	Aantal	Totaal	3	degelijk hang en sluitwerk, omsloten terrein, geen geld in huis	1	extra beveiliging van deuren etc.	1	Hekken	1		
Antwoord	Aantal											
Totaal	3											
degelijk hang en sluitwerk, omsloten terrein, geen geld in huis	1											
extra beveiliging van deuren etc.	1											
Hekken	1											

20. Hoe vaak zijn er in de afgelopen 12 maanden tot heden geslaagde (dan wel pogingen tot) inbraken geweest waarbij goederen of geld is gestolen?

Antwoord	Aantal	Percentage
Totaal	29	
Nog niet ingevuld: 1		
1 keer	1	3,4% 
2 keer	1	3,4% 
3 keer	0	0,0% 
4 keer of vaker	0	0,0% 
nooit	27	93,1% 






21. Hoe vaak is er de afgelopen 12 maanden tot heden sprake geweest van inbraak (dan wel poging tot inbraak) in bedrijfsauto's / privé-auto's die op het parkeerterrein van uw bedrijf geparkeerd staan?

Antwoord	Aantal	Percentage
Totaal	28	
Nog niet ingevuld: 2		
1 keer	3	10,7% 
2 keer	3	10,7% 
3 keer	0	0,0% 
4 keer of vaker	0	0,0% 
nooit	22	78,6% 

Resultaat 0 meting bedrijventerrein Kleinwijk, Nistelrode

22. Wat was het gemiddelde schadebedrag bij deze (bedrijfspannd / bedrijfsauto's etc) inbraak / inbraken?

Gemiddelde	€ 2.741,67
------------	------------

Antwoord	Aantal	Percentage	
Totaal	6		
Nog niet ingevuld: 24			
450	1	16,7%	
500	1	16,7%	
2500	1	16,7%	
3000	1	16,7%	
5000	2	33,3%	

23. Maakt u gebruik van een beveiligingsdienst en /of surveillancedienst?

Antwoord	Aantal	Percentage									
Totaal	28										
Nog niet ingevuld: 2											
ja, ik ben deelnemer van de collectieve beveiliging	0	0,0%									
ja, ik maak gebruik van een beveiligingsdienst (...)	4	14,3%									
nee, ik maak van geen enkele dienst gebruik	22	78,6%									
anders, namelijk: bekijk antwoorden	2	7,1%									
<table border="1"> <thead> <tr> <th>Antwoord</th> <th>Aantal</th> </tr> </thead> <tbody> <tr> <td>Totaal</td> <td>2</td> </tr> <tr> <td>alarm</td> <td>1</td> </tr> <tr> <td>alarm centrale</td> <td>1</td> </tr> </tbody> </table>				Antwoord	Aantal	Totaal	2	alarm	1	alarm centrale	1
Antwoord	Aantal										
Totaal	2										
alarm	1										
alarm centrale	1										

Resultaat 0 meting bedrijventerrein Kleinwijk, Nistelrode

24. Welke van de volgende maatregelen zijn er genomen om inbraak in uw bedrijf te voorkomen?

Antwoord	Aantal	Percentage													
Totaal	30														
Nog niet ingevuld: 0															
goederen gemerkt	4	13,3%	■												
sluitingsronde (deuren en ramen controleren en kassa legen)	16	53,3%	■												
sleutelbeheer	11	36,7%	■												
inbraakwerende kast of kluis	6	20,0%	■												
waardevolle goederen in een aparte afgesloten ruimte	6	20,0%	■												
verlichting op uw eigen terrein	23	76,7%	■												
goede sloten op alle deuren en ramen	22	73,3%	■												
rolluik / rolhek	4	13,3%	■												
glasbeveiliging (gelaagd glas of polycarbonaat)	3	10,0%	■												
het pand en de buitengevel 's avonds verlichten	21	70,0%	■												
mistmachines	0	0,0%	■												
hekwerk	16	53,3%	■												
hekwerk onder stroom	1	3,3%	■												
een inbraaksignaleringsysteem / alarmsysteem	16	53,3%	■												
toezicht door tv-circuit, bewaking - of surveillancedienst	6	20,0%	■												
geen maatregelen	10	33,3%	■												
Andere maatregelen, namelijk bekijk antwoorden	4	13,3%	■												
<table border="1"> <thead> <tr> <th>Antwoord</th> <th>Aantal</th> </tr> </thead> <tbody> <tr> <td>Totaal</td> <td>4</td> </tr> <tr> <td>bewaking hond</td> <td>1</td> </tr> <tr> <td>extra beveiliging van deuren en ramen, camera's</td> <td>1</td> </tr> <tr> <td>geen kassa, geen contant geld in pand, direct afstorten bij bank.</td> <td>1</td> </tr> <tr> <td>vrachtauto naast een stuik stenen gezet zodat ze niet bij de dieseltank kunnen</td> <td>1</td> </tr> </tbody> </table>		Antwoord	Aantal	Totaal	4	bewaking hond	1	extra beveiliging van deuren en ramen, camera's	1	geen kassa, geen contant geld in pand, direct afstorten bij bank.	1	vrachtauto naast een stuik stenen gezet zodat ze niet bij de dieseltank kunnen	1		
Antwoord	Aantal														
Totaal	4														
bewaking hond	1														
extra beveiliging van deuren en ramen, camera's	1														
geen kassa, geen contant geld in pand, direct afstorten bij bank.	1														
vrachtauto naast een stuik stenen gezet zodat ze niet bij de dieseltank kunnen	1														

Resultaat 0 meting bedrijventerrein Kleinwijk, Nistelrode

25. Hoe vaak bent u of is uw personeel in de afgelopen 12 maanden tot heden het slachtoffer geworden van beroving of een roofoverval?

Antwoord	Aantal	Percentage
Totaal	30	
Nog niet ingevuld: 0		
1 keer	0	0,0%
2 keer	0	0,0%
3 keer	0	0,0%
4 keer of vaker	0	0,0%
nooit	30	100,0%

26. Heeft u of uw personeel in de afgelopen 12 maanden te maken gehad met bedreigingen of intimidatie?







Antwoord	Aantal	Percentage
Totaal	29	
Nog niet ingevuld: 1		
Ja	0	0,0%
Nee	29	100,0%

27. Is er van de volgende feiten altijd aangifte of melding gedaan?

Antwoord	Ja	Nee	Heeft zich niet voorgedaan	Totaal
overlast	0 0,0%	7 28,0%	18 72,0%	25
bekladding	0 0,0%	3 13,0%	20 87,0%	23
vernieling	0 0,0%	5 20,8%	19 79,2%	24
poging tot inbraak	1 4,3%	2 8,7%	20 87,0%	23
inbraak	4 16,7%	2 8,3%	18 75,0%	24
beroving / roofoverval	0 0,0%	2 8,7%	21 91,3%	23
bedreiging / intimidatie	0 0,0%	3 12,5%	21 87,5%	24
brandstichting	0 0,0%	2 8,3%	22 91,7%	24

Resultaat 0 meting bedrijventerrein Kleinwijk, Nistelrode





28. Indien u geen aangifte / melding (voor één van bovengenoemde zaken) heeft gedaan, wat is hiervoor de reden? (meerdere antwoorden mogelijk)

Antwoord	Aantal	Percentage	
Totaal	30		
Nog niet ingevuld: 0			
de schade was te onbeduidend	4	13,3%	
het kost teveel tijd	4	13,3%	
het helpt toch niet	4	13,3%	
formulier is te ingewikkeld	0	0,0%	
angst voor represailles	1	3,3%	
niet van toepassing	18	60,0%	

29. Zou u eerder aangifte doen, wanneer dat op de volgende wijze mogelijk zou zijn?




Antwoord	Ja	Nee	Totaal
per telefoon	9 64,3%	5 35,7%	14
per e-mail / internet	14 82,4%	3 17,6%	17
op afspraak op het politiebureau	1 8,3%	11 91,7%	12
op uw eigen bedrijfslocatie	13 76,5%	4 23,5%	17

30. Heeft u een BHV (bedrijfshulpverlening) plan voor uw bedrijf?

Antwoord	Aantal	Percentage	
Totaal	30		
Nog niet ingevuld: 0			
ja	14	46,7%	
nee	11	36,7%	
nog niet, maar zijn ermee bezig	1	3,3%	
is voor ons bedrijf niet nodig	3	10,0%	

Resultaat 0 meting bedrijventerrein Kleinwijk, Nistelrode





31. Wordt dit BHV plan ook beoefend?

Antwoord	Aantal	Percentage	
Totaal	13		
Nog niet ingevuld: 17			
ja 1 maal per jaar	7	53,8%	
ja meerdere keren per jaar	1	7,7%	
nee	5	38,5%	

32. Is uw bedrijf in de afgelopen 12 maanden gecontroleerd op brandveiligheid?

Antwoord	Aantal	Percentage									
Totaal	28										
Nog niet ingevuld: 2											
ja, zelf gedaan	8	28,6%									
ja, met behulp van de checklist "brandveilig ondernemen"	2	7,1%									
ja, met behulp van een adviseur / assuradeur / brandweer	16	57,1%									
zo niet, wat is hiervoor de reden bekijk antwoorden	2	7,1%									
<table border="1"> <thead> <tr> <th>Antwoord</th> <th>Aantal</th> </tr> </thead> <tbody> <tr> <td>Totaal</td> <td>2</td> </tr> <tr> <td>controle milieu</td> <td>1</td> </tr> <tr> <td>ieder jaar controle, firma kling</td> <td>1</td> </tr> </tbody> </table>				Antwoord	Aantal	Totaal	2	controle milieu	1	ieder jaar controle, firma kling	1
Antwoord	Aantal										
Totaal	2										
controle milieu	1										
ieder jaar controle, firma kling	1										

33. Hoe vaak deden zich de afgelopen 12 maanden tot heden in uw bedrijf wel eens brandgevaarlijke situaties voor?

Antwoord	Aantal	Percentage	
Totaal	27		
Nog niet ingevuld: 3			
1-2 keer	1	3,7%	
3-4 keer	0	0,0%	
5 keer of vaker	0	0,0%	
nooit	26	96,3%	

Resultaat 0 meting bedrijventerrein Kleinwijk, Nistelrode

34. Welke van de volgende maatregelen voor brandpreventie zijn er in uw bedrijf genomen? Meerdere antwoorden mogelijk.

Antwoord	Aantal	Percentage													
Totaal	30														
Nog niet ingevuld: 0															
instructie van het personeel (regels en handelswijze)	13	43,3%	■												
training van het personeel (cursus gevolgd)	6	20,0%	■												
testen van de brandmeldinstallatie	9	30,0%	■												
vrij houden van nooduitgangen (vrije doorgang)	20	66,7%	■												
opleiden (extra) bedrijfshulpverleners	5	16,7%	■												
aanwezigheid sleutelkluisjes	1	3,3%	■												
geen maatregelen	5	16,7%	■												
Anders, namelijk; bekijk antwoorden	4	13,3%	■												
<table border="1"> <thead> <tr> <th>Antwoord</th> <th>Aantal</th> </tr> </thead> <tbody> <tr> <td>Totaal</td> <td>4</td> </tr> <tr> <td>brand blussers en dekens</td> <td>1</td> </tr> <tr> <td>brandblussers</td> <td>1</td> </tr> <tr> <td>brandhaspel</td> <td>1</td> </tr> <tr> <td>controle blusmiddelen</td> <td>1</td> </tr> </tbody> </table>		Antwoord	Aantal	Totaal	4	brand blussers en dekens	1	brandblussers	1	brandhaspel	1	controle blusmiddelen	1		
Antwoord	Aantal														
Totaal	4														
brand blussers en dekens	1														
brandblussers	1														
brandhaspel	1														
controle blusmiddelen	1														

35. Bent u tevreden over het schoonhouden en / of repareren van het wegdek en straatmeubilair, en het beheer van het openbaar groen?



Antwoord	Aantal	Percentage	
Totaal	30		
Nog niet ingevuld: 0			
Ja	19	63,3%	■
Nee	11	36,7%	■

Resultaat 0 meting bedrijventerrein Kleinwijk, Nistelrode




36. Als u niet tevreden bent, waar ligt dit dan aan? (u mag meerdere antwoorden aankruisen)

Antwoord	Aantal	Percentage															
Totaal	11																
Nog niet ingevuld: 19																	
te weinig schoonmaakbeurten	1	9,1%															
onvoldoende kwaliteit van de schoonmaakbeurten	1	9,1%															
herstel van kapotte dingen duurt te lang	0	0,0%															
het groen wordt onvoldoende onderhouden	7	63,6%															
Anders, namelijk: bekijk antwoorden	5	45,5%															
<table border="1"> <thead> <tr> <th>Antwoord</th> <th>Aantal</th> </tr> </thead> <tbody> <tr> <td>Totaal</td> <td>5</td> </tr> <tr> <td>bij sneeuwval wordt onze straat slecht vrij gehouden. Althans duurt dit vaak lang</td> <td>1</td> </tr> <tr> <td>in de winter is de weg een ijsbaan, vrachtwagens blijven steken op de weg</td> <td>1</td> </tr> <tr> <td>ondanks revitalisering, nog geen frisse uitstraling.</td> <td>1</td> </tr> <tr> <td>snoeien te groot geworden bomen</td> <td>1</td> </tr> <tr> <td>strooibeleid waardeloos op het industrieterrein</td> <td>1</td> </tr> </tbody> </table>		Antwoord	Aantal	Totaal	5	bij sneeuwval wordt onze straat slecht vrij gehouden. Althans duurt dit vaak lang	1	in de winter is de weg een ijsbaan, vrachtwagens blijven steken op de weg	1	ondanks revitalisering, nog geen frisse uitstraling.	1	snoeien te groot geworden bomen	1	strooibeleid waardeloos op het industrieterrein	1		
Antwoord	Aantal																
Totaal	5																
bij sneeuwval wordt onze straat slecht vrij gehouden. Althans duurt dit vaak lang	1																
in de winter is de weg een ijsbaan, vrachtwagens blijven steken op de weg	1																
ondanks revitalisering, nog geen frisse uitstraling.	1																
snoeien te groot geworden bomen	1																
strooibeleid waardeloos op het industrieterrein	1																

37. Is er voldoende openbare verlichting op uw bedrijventerrein?

Antwoord	Aantal	Percentage	
Totaal	29		
Nog niet ingevuld: 1			
Ja	28	96,6%	
Nee	1	3,4%	

38. Brandt op uw bedrijventerrein de gehele nacht de openbare verlichting?

Antwoord	Aantal	Percentage	
Totaal	2		
Nog niet ingevuld: 28			
ja, op het gehele bedrijventerrein	0	0,0%	
nee, er brandt geen licht	1	50,0%	
weet niet	1	50,0%	

Resultaat 0 meting bedrijventerrein Kleinwijk, Nistelrode

Antwoord	Aantal	Percentage
gedeeltelijk, namelijk (waar niet)	0	0,0%

39. Zijn er knelpunten betreffende de verkeersveiligheid op uw bedrijventerrein?




Antwoord	Aantal	Percentage
Totaal	30	
Nog niet ingevuld: 0		
Ja	12	40,0%
Nee	12	40,0%
Weet niet	6	20,0%

40. Kunt u aangeven welke knelpunten dit zijn?

Antwoord	Aantal	Percentage
Totaal	12	
Nog niet ingevuld: 18		
Dat is dan door geparkeerde auto's op de wegen.	1	8,3%
Hoek de Oude Ros, Waardsestraat. Bij autobedrijf staan er meestal auto's geparkeerd die het doorgaand verkeer belemmeren.	1	8,3%
Hoek Waardsestraat / Bedrijvenweg is gevaarlijk ivm geparkeerde auto's	1	8,3%
Kruispunten onoverzichtelijk, Smalle wegen.	1	8,3%
Onvoldoende parkeerplaatsen	1	8,3%
Op de hoek Bedrijvenweg / Waardsestraat (tegenover autobedrijf van Dijk)	1	8,3%
op de hoek waar voorheen reuvers zat auto maar net parkeren.	1	8,3%
Parkeervak in Waardsestraat zit te kort voor bocht Canadabaan, waardoor afslaande vrachtwagens al veel auto's hebben beschadigd. Regelmatig veel geparkeerde auto's van carpoolers wat lastig is voor vrachtverkeer.	1	8,3%
parkeren tov waar reuvers eerst stond	1	8,3%
Strooi beleid levensgevaarlijk. Er wordt niet gestrooid.	1	8,3%
Te hard gereden	1	8,3%
Te weinig parkeerhavens en op de verkeerde plaatsen waar ze niet worden gebruikt. !	1	8,3%

Resultaat 0 meting bedrijventerrein Kleinwijk, Nistelrode

41. Is het bedrijventerrein goed bereikbaar met het openbaar vervoer?

Antwoord	Aantal	Percentage	
Totaal	29		
Nog niet ingevuld: 1			
ja	9	31,0%	
nee	16	55,2%	
weet niet	4	13,8%	

42. Bent u tevreden over de:

Antwoord	Ja	Nee	Totaal
de bewegwijzering naar het terrein	25 86,2%	4 13,8%	29
de bewegwijzering op het terrein	22 84,6%	4 15,4%	26
bereikbaarheid eigen bedrijf	25 96,2%	1 3,8%	26
de parkeermogelijkheden nabij uw bedrijf	17 60,7%	11 39,3%	28
de ontsluiting van het bedrijventerrein	25 100,0%	0 0,0%	25
de gladheidbestrijding	13 48,1%	14 51,9%	27

43. Is er voldoende openbare parkeergelegenheid op het bedrijventerrein?

Antwoord	Ja	Nee	Weet niet	Totaal
voor vrachtauto's	4 14,8%	19 70,4%	4 14,8%	27
voor personenauto's	10 33,3%	16 53,3%	4 13,3%	30

44. Bent u tevreden over de communicatie met onderstaande partijen op het gebied van "schoon, heel en veilig"?

Antwoord	Ja	Nee	Geen ervaring	Totaal
Gemeente	4 14,3%	4 14,3%	20 71,4%	28
Politie	7 23,3%	2 6,7%	21 70,0%	30
Brandweer	7 23,3%	0 0,0%	23 76,7%	30
Ondernemersvereniging	16 53,3%	1 3,3%	13 43,3%	30

Resultaat 0 meting bedrijventerrein Kleinwijk, Nistelrode

45. Welke van onderstaande thema's heeft bij u prioriteit en zou u graag behandeld willen hebben tijdens een bijeenkomst?

Antwoord	erg veel	veel	weinig	geen	Totaal
onveiligheidsgevoelens	1 3,8%	3 11,5%	9 34,6%	13 50,0%	26
beheer en onderhoud	3 11,1%	10 37,0%	7 25,9%	7 25,9%	27
overlast	1 3,8%	3 11,5%	11 42,3%	11 42,3%	26
graffiti en vernieling	0 0,0%	3 11,5%	9 34,6%	14 53,8%	26
diefstal en inbraak	3 11,5%	6 23,1%	7 26,9%	10 38,5%	26
beroving en roofovervallen	2 7,4%	4 14,8%	8 29,6%	13 48,1%	27
bedreiging en intimidatie	2 7,4%	3 11,1%	9 33,3%	13 48,1%	27
brandveiligheid	1 3,8%	6 23,1%	7 26,9%	12 46,2%	26

46. Heeft u nog opmerkingen, suggesties of reacties over o.a. de veiligheid op uw bedrijventerrein?

Antwoord	Aantal	Percentage	
Totaal	7		
Nog niet ingevuld: 23			
Bedrijven weg / oude ros er wordt hard gereden.	1	14,3%	
camera's op de in / uitgangen van het industrieterrein en legaliseren van: neerschieten van inbrekers en daarna verhoren / martelen.	1	14,3%	
Gladheidsbestrijding, is echt slecht!!!	1	14,3%	
Meer parkeerhavens nieuwe aanplant bomen zijn veel te groot. Zicht op locatie wordt hierdoor ontnomen veel overlast bladeren geen zon !!!! Het is geen bomenpark hier!!!!	1	14,3%	
met zijn allen elkaar controleren	1	14,3%	
Nee	1	14,3%	
nvt	1	14,3%	

© MKB Nederland ma 03 jun 2013 11:28:37 CEST

© MKB Nederland ma 03 jun 2013 11:28:37 CEST

Resultaat 0 meting bedrijventerrein Kleinwijk, Nistelrode

Gegevens Gemeente

Kleinwijk	2010	2011	2012
Storten afval	1		
Onderhoud wegen		2	3
Onderhoud groen	1	2	
Openbare verlichting	2	4	3
Verkeer	3	3	1
Vandalisme	1		1
Overig	1		1
Totaal	9	11	9

Op Kleinwijk staat op de Waardsestraat een afvalbak. Voor het overige staan er geen afvalbakken op het bedrijventerrein.

Gegevens Politie

	2011	2012
Diefstal (ook braak) uit / vanaf personenauto	3	0
Diefstal (ook braak) uit / vanaf andere vervoermiddelen	2	2
Inbraak bedrijf / kantoor	2	1
Diefstal personenauto	1	-
Diefstal van fiets (voornamelijk Noorderbaan)	11	24
Verduistering	2	-
Overige (eenvoudige) diefstal	-	1
Aanrijding uitsluiten materiële schade	1	2
Verlaten plaats na ongeval	4	3
Overige verkeerszaken	1	2
Parkeerproblemen	1	1
Verkeersstremming	1	-
Geluidshinder	0	2
Gezondheid en welzijn dieren en dierenvervoer	0	2
Totaal aantal incidenten	29	40

Resultaat 0 meting bedrijventerrein Kleinwijk, Nistelrode

Gegevens Brandweer

Jaar	Naam Locatie1	Brw Melding CI	Brw Melding CI1	Brw Melding CI2	Brw Soort Afsluiting
2009	NOORDERBAAN	Dienstverlening	BRW Algemeen	Reinigen wegdek	Eindrapport
2009	DE OUDE ROS	Dienstverlening	BRW Algemeen	Reinigen wegdek	Eindrapport
2009	DE OUDE ROS	Dienstverlening	BRW Algemeen	Reinigen wegdek	Eindrapport
2009	WAARDSESTRAAT	Alarm	Brand Automatisch	Particuliere AC	Onechte OMS
Aantal 4					
2010	WAARDSESTRAAT	Brand	Buitenbrand	Berm/gras/struiken bubr	Eindrapport
2010	NOORDERBAAN	Dienstverlening	BRW Algemeen	Reinigen wegdek	Eindrapport
2010	NOORDERBAAN	Alarm	BRW alarmen		Geen inc. opvolging
Aantal 3					
2011	WAARDSESTRAAT	Brand	Buitenbrand	Container bubr	Eindrapport
2011	NOORDERBAAN	Ongeval	Ong. verkeer	Ong beknelling brw	Eindrapport
Aantal 2					
2012	DE OUDE ROS	Brand	Buitenbrand	Container bubr	Eindrapport
2012	NOORDERBAAN	Brand	Specifiek	Brandgerucht	Eindrapport
Aantal 2					